









































## GUIA N° 1

- Sigue los puntos y forma un camino idéntico al del ejemplo



- Colorea los objetos que se encuentran en las posiciones que se indican en cada fila

2° y 6°										
3° y 8°										
1° y 7°										
5° y 9°										
4° y 10°	